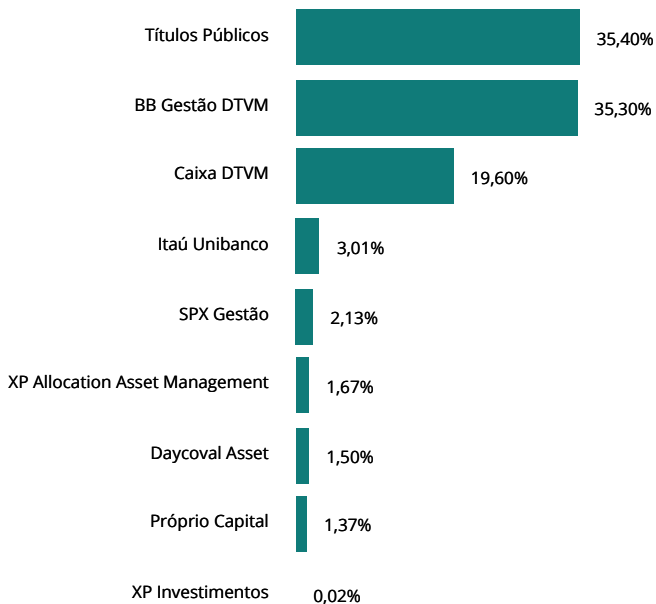


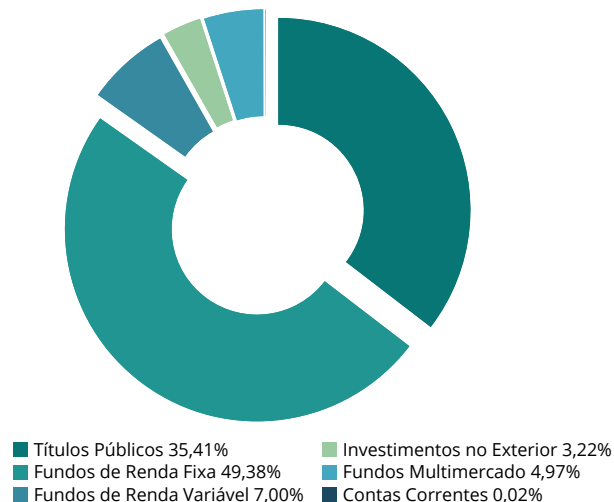
IPRESVEL

Os recursos do IPRESVEL são aplicados respeitando os princípios de segurança, legalidade, liquidez e eficiência. A diretoria do RPPS, assessorada pela SMI Consultoria de Investimentos, vem buscando estratégias para que as necessidades atuariais do Instituto sejam alcançadas de acordo com os prazos estabelecidos.

DISTRIBUIÇÃO DA CARTEIRA POR INSTITUIÇÃO FINANCEIRA



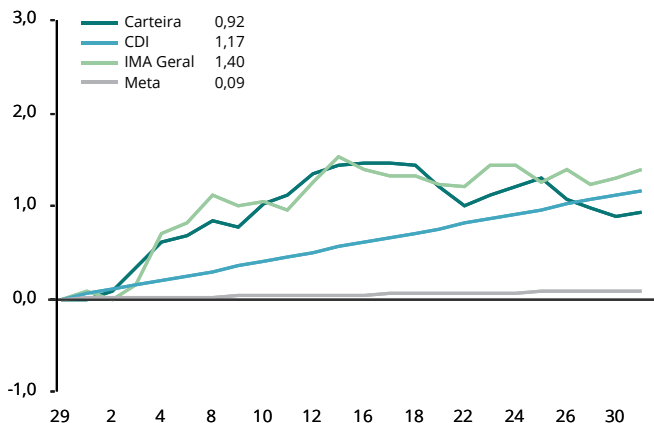
DISTRIBUIÇÃO DA CARTEIRA POR SEGMENTO



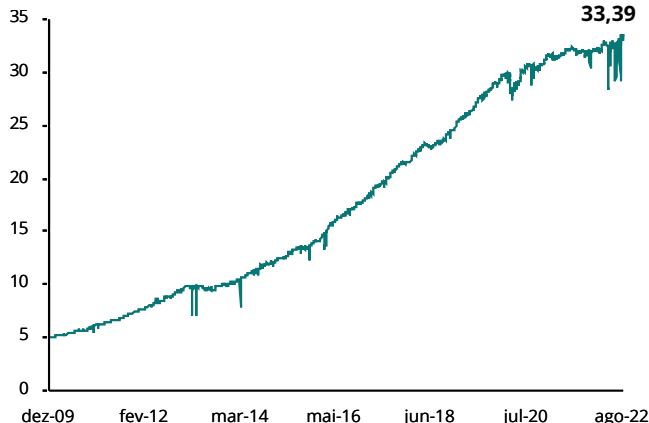
HISTÓRICO DE RENTABILIDADE

COMPARATIVO	NO MÊS	NO ANO	EM 12 MESES
IPRESVEL	0,92%	3,34%	3,90%
META ATUARIAL - INPC + 4,87% A.A.	0,09%	8,02%	14,32%
CDI	1,17%	7,74%	10,20%
IMA GERAL	1,40%	6,45%	7,87%
IBOVESPA	6,16%	4,48%	-7,79%

RENTABILIDADE ACUMULADA NO MÊS (EM %)



EVOLUÇÃO DO PATRIMÔNIO (EM R\$ MILHÕES)



IPRESVEL

O mês de agosto foi bastante positivo para os mercados brasileiros, apesar da proximidade das eleições e das incertezas que continuaram a permear o cenário externo. Nas economias centrais, a inflação continuou a ser um foco de preocupações. Especialmente na zona do euro, problemas relativos ao setor energético geraram receios não apenas de aceleração inflacionária, mas também de enfraquecimento da atividade econômica. Na China, as preocupações se concentraram na atividade local, ainda afetada por fechamentos feitos para controle da covid-19.

Indicadores divulgados ao longo do mês na China demonstraram os efeitos negativos que a política de tolerância zero com o coronavírus vinha trazendo para a economia local. Tanto a produção industrial quanto as vendas no varejo registraram quedas expressivas em julho frente a junho, com a indústria crescendo apenas 3,8% na comparação com julho de 2021, abaixo dos 4,6% esperados, enquanto o varejo subiu 2,7% na mesma base, também abaixo das expectativas, de alta de 5,0%. Em meio a esse enfraquecimento da atividade, o Banco Popular da China realizou uma redução inesperada em algumas de suas taxas de empréstimos, aumentando o estímulo à economia local, fator que não contribuiu para reduzir o pessimismo com a economia do país.

No início de agosto, a visita da presidente da Câmara dos Representantes dos Estados Unidos, Nancy Pelosi, a Taiwan, elevou as tensões entre os dois países, gerando um aumento nos receios sobre a possibilidade de um novo conflito comercial, que deterioraria ainda mais a situação econômica global. Felizmente, esses temores logo se dispersaram após o retorno de Pelosi ao seu país, de forma que a volatilidade e a aversão ao risco trazidas pelo evento tiveram efeito temporário sobre os mercados globais.

No país norte-americano, o mês foi de atenção redobrada sobre os dados econômicos e as sinalizações do Federal Reserve (Fed) em relação aos seus próximos passos de política monetária. No encontro de banqueiros centrais em Jackson Hole, ao fim do mês, o presidente do Fed, Jerome Powell, estabeleceu uma comunicação mais dura em relação ao combate à inflação, o que fez os mercados passarem a projetar uma manutenção no alto nível do ritmo de aperto monetário na reunião seguinte sobre a taxa de juros do país.

Também contribuíram para essa visão os indicadores divulgados ao longo do mês, que demonstraram uma forte resiliência da economia e do mercado de trabalho locais, apesar de os dados de inflação demonstrarem certa desaceleração no mês imediatamente anterior. O Índice de Preços ao Consumidor (CPI) ficou abaixo das expectativas em julho, com alta de 8,5% frente a mesmo mês de 2021. Já o Índice de Preços do Consumo das Famílias (PCE) subiu 6,3% nessa base de comparação, também abaixo das projeções. Em relação aos dados econômicos, as vendas no varejo se mantiveram estáveis em julho frente a junho, em linha com as projeções. A taxa de desemprego, por outro lado, surpreendeu positivamente ao cair para 3,5% em junho, com criação líquida de 528 mil postos de trabalho, frente às expectativas de uma taxa de 3,6% e geração de 250 mil empregos. Esse último dado foi o principal responsável pelo fortalecimento da expectativa de manutenção do ritmo de aperto monetário, dado que o mandato do Fed também diz respeito ao nível de emprego e que um mercado de trabalho aquecido tende a gerar mais inflação.

Do outro lado do Atlântico, a crise energética na Europa se acentuou, efeito do fluxo reduzido de gás natural proveniente da Rússia, principal fonte da matriz energética do continente. A continuidade do conflito na Ucrânia e a possibilidade de que a Rússia cortasse totalmente o fluxo do gás em retaliação às sanções que ela sofria adicionaram incerteza ao cenário, deteriorando as perspectivas para a economia local no curto prazo.

Os indicadores divulgados na região indicaram certa resiliência da atividade local nos meses anteriores, com a produção industrial crescendo 0,7% em junho frente a maio, acima dos 0,1% esperados. No entanto, como a redução no fluxo de gás natural se acentuou posteriormente, esse resultado não aumentou significativamente o otimismo com a economia local. Ainda, o CPI da zona do euro subiu 9,1% em agosto frente a igual período de 2021, novo recorde histórico para a inflação europeia, contribuindo para manutenção das preocupações em relação ao cenário de curto prazo.

No Reino Unido, o Produto Interno Bruto (PIB) do segundo trimestre retraiu 0,1% em relação ao trimestre imediatamente anterior, demonstrando as dificuldades pelas quais a economia britânica passava naquele período, a maioria das quais continuaram no mês de agosto. As vendas no varejo da região retraíram 3,4% em julho frente a julho de 2021, o que indicou que a fraqueza do comércio local seguiu para o segundo semestre, alimentando os temores sobre o futuro da sua economia. Esses receios com a atividade local foram exacerbados durante o mês por uma onda de greves em alguns setores da economia britânica, com trabalhadores demandando reajustes salariais que compensassem a inflação recente, que bateu alta de 10,1% em 12 meses em julho.

Enquanto lá fora as perspectivas se deterioravam, aqui no Brasil o mês teve algumas notícias positivas que contribuíram para animar grande parte do mercado. As múltiplas reduções nos preços dos combustíveis nas refinarias pela Petrobras foram um dos principais pontos que contribuíram para esse sentimento. Durante o mês, a Petrobras diminuiu o preço do diesel duas vezes, passando-o de R\$ 5,61 no início do mês para R\$ 5,19 ao seu encerramento.

IPRESVEL

A reversão da tendência de alta que se observava nos meses anteriores e a possibilidade de novos cortes contribuíram para um otimismo maior com o cenário inflacionário, especialmente o de curto prazo, mas as preocupações com a inflação de médio prazo continuaram.

No lado fiscal, o governo federal cortou de forma permanente a Tarifa Externa Comum (TEC) em 10%, formalizando a redução acordada pelos países do Mercosul em julho, medida válida a partir de setembro. Além disso, o Brasil decidiu de forma unilateral por realizar um corte adicional, de caráter temporário, de 10% nessa tarifa, com duração até o fim de 2023. Apesar de reduzir o custo de importação de alguns itens, a medida não trouxe grandes mudanças para as perspectivas de inflação, de forma que não afetou o mercado de forma significativa.

Em relação aos indicadores divulgados em agosto, dados de atividade apresentaram fraco desempenho no mês de junho para os setores de comércio e indústria, enquanto o setor de serviços surpreendeu positivamente. A produção industrial caiu 0,4% em junho frente a maio, enquanto as vendas no varejo retraíram 1,4%. Em ambos os casos as quedas foram mais acentuadas do que se esperava. Já o volume de serviços cresceu 0,7% na mesma base de comparação, acima dos 0,5% projetados. Com maior peso dos serviços, o Índice de Atividade Econômica do Banco Central (IBC-Br) cresceu 0,69% naquele mês, também acima dos 0,3% esperados. Porém, dado que o mercado continuou a esperar uma desaceleração da economia no segundo semestre, fruto do nível fortemente contracionista da política monetária, as expectativas para a economia brasileira seguiram pessimistas.

Em relação à inflação, o Índice Nacional de Preços ao Consumidor Amplo 15 (IPCA-15), considerado uma prévia da inflação para o mês, caiu 0,73% em agosto, queda menor do que a esperada, de 0,81%. Mais do que o índice fechado, a desaceleração do núcleo foi o principal fator que melhorou as expectativas, dado que a deflação registrada se deu pelos cortes de impostos federais e estaduais sobre combustíveis e alguns outros itens selecionados. Essa perspectiva melhor para a inflação, no entanto, durou pouco, com dados de emprego mostrando um aquecimento ainda relativamente forte do mercado de trabalho, que o mercado interpretou como potencial motivo para a inflação se manter elevada por mais tempo. A taxa de desemprego caiu para 9,1% em julho, com criação de aproximadamente 219 mil postos de trabalho naquele período.

Por fim, em sua reunião realizada em agosto, o Comitê de Política Monetária (Copom) decidiu aumentar a taxa de juros em 0,50 ponto percentual, passando-a para 13,75%, movimento que já era amplamente antecipado pelo mercado. Em seu comunicado, o colegiado apontou novamente para o mercado de trabalho mais aquecido do que o esperado. Ainda, suas projeções da inflação permaneceram elevadas para 2022 e 2023, enquanto para 2024 ela continuou abaixo da meta. O efeito das medidas de redução do ICMS já foi computado nessas projeções, reduzindo o valor esperado para a inflação em 2022 e aumentando-o em 2023. Por conta desse efeito rebote e da maior volatilidade que ele traz ao nível de preços, o Banco Central (BC) decidiu dar mais peso à inflação acumulada em doze meses no primeiro trimestre de 2024, que reflete o horizonte relevante, na sua decisão, indicando que ele aceitaria que as expectativas de inflação ficassem acima da meta para o ano que vem. O comitê adiantou que na reunião seguinte, realizada em setembro, poderia ocorrer um aumento residual, de 0,25 ponto percentual, na taxa de juros, sinalizando o fim do seu ciclo de alta com taxa terminal de 13,75% ou 14%. Essa perspectiva de fim do ciclo de alta na taxa de juros levou o mercado a começar a olhar para quando o BC começaria a reduzi-la, o que levou a curva de juros a cair, proporcionando bons rendimentos para os ativos de renda fixa no mês.

Em meio às melhores perspectivas para o cenário brasileiro, especialmente no que diz respeito à inflação e à política monetária, o mês de agosto foi bastante positivo para os mercados domésticos, tanto de renda fixa quanto de renda variável, apesar dos temores e incertezas advindos do cenário externo. Assim, o Ibovespa, principal índice da bolsa brasileira, fechou o mês com alta de 6,16%, enquanto os principais índices de renda fixa também terminaram agosto com variação positiva.