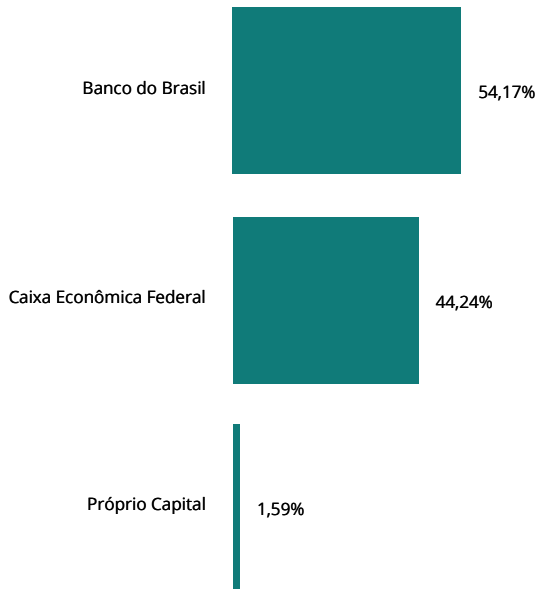
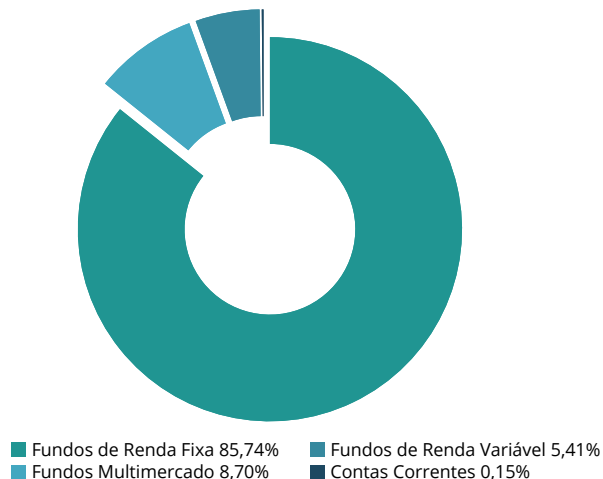
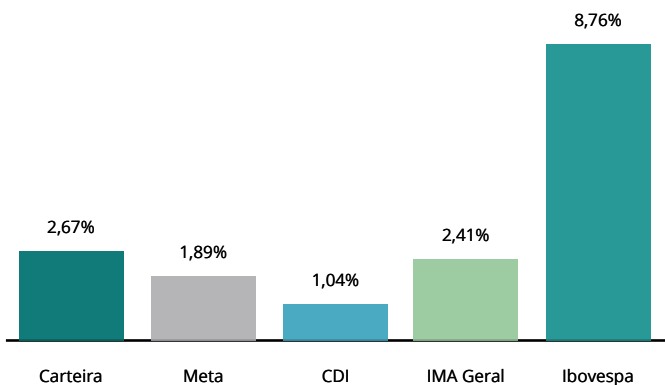
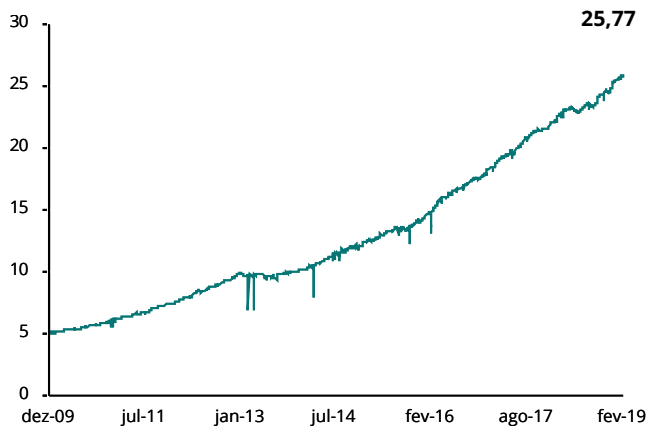


IPRESVEL

Os recursos do IPRESVEL são aplicados respeitando os princípios de segurança, legalidade, liquidez e eficiência. A diretoria do RPPS, assessorada pela SMI Consultoria de Investimentos, vem buscando estratégias para que as necessidades atuariais do Instituto sejam alcançadas de acordo com os prazos estabelecidos.

DISTRIBUIÇÃO DA CARTEIRA POR INSTITUIÇÃO FINANCEIRA

DISTRIBUIÇÃO DA CARTEIRA POR SEGMENTO

HISTÓRICO DE RENTABILIDADE

COMPARATIVO	NO MÊS	NO ANO	EM 12 MESES
IPRESVEL	0,26%	2,67%	9,47%
META ATUARIAL INPC + 6 %	1,03%	1,89%	10,15%
CDI	0,49%	1,04%	6,38%
IMA GERAL	0,48%	2,41%	9,90%
IBOVESPA	-1,86%	8,76%	11,95%

CARTEIRA X INDICADORES EM 2019

EVOLUÇÃO DO PATRIMÔNIO (EM R\$ MILHÕES)


IPRESVEL

O mês de fevereiro começou com o Banco Central mantendo a taxa de juros em 6,5%, conforme o esperado mercado. Em ata divulgada no início da manhã do dia 06/02, o Comitê de Política Monetária (Copom) indicou que a atividade econômica continua em processo de recuperação, embora em ritmo gradual. Apesar de ver como benigno o quadro inflacionário do país, o Copom avaliou que o balanço de riscos para a inflação ainda é desfavorável. No campo externo, reduziram-se os riscos associados à normalização da política de juros nas economias avançadas, mas, por outro lado, aumentaram os riscos associados à desaceleração da economia global. No terreno interno, permanece a possibilidade de frustração com as reformas fiscais de que o país precisa. De maneira geral, o Comitê demonstrou cautela com relação às suas próximas decisões corroborando com o nosso cenário de Selic estável, pelo menos nos próximos meses.

Com relação aos indicadores econômicos, foram divulgados em fevereiro os dados relativos ao PIB do quarto trimestre de 2018, sendo possível observar como se encerrou a atividade econômica no ano passado. Os dados mostram um crescimento de 1,1% em comparação com 2017, quando o crescimento também foi de 1,1%. O resultado veio um pouco abaixo do esperado pelo mercado (1,3%) e mostra o segundo ano seguido de crescimento do produto (em 2015 e 2016 o PIB registrou contração de -3,5% e -3,3% respectivamente). Apesar da expansão, o crescimento de 2018 demonstra fraqueza por uma série de fatores. Os principais a serem apontados é o fraco desempenho do mercado de trabalho, a normalização das taxas de juros nos Estados Unidos, situação fiscal crítica e a incerteza política em ano de eleição presidencial. Sob a ótica da oferta, após alcançar crescimento recorde no ano de 2017 (12,5%), a atividade agropecuária registrou variação positiva de 0,1% em 2018. Já a indústria apresentou crescimento de 0,6% (ante -0,5% em 2017), tendo como destaque positivo a atividade de eletricidade e gás, água, esgoto, atividades de gestão de resíduos (2,3%), e como destaque negativo a construção (-2,5%). O setor de serviços mostrou crescimento de 1,3% (ante 0,5% em 2017), com todas as suas atividades apresentando variação positiva. Na análise da demanda, vale salientar a expansão de 4,1% da Formação Bruta de Capital Fixo, após uma sequência de 4 anos negativos. A despesa de Consumo das Famílias teve expansão de 1,9% (ante 1,4%), enquanto o Consumo do Governo se manteve estável (contra queda de -0,9% em 2017). Por fim, no âmbito do setor externo, as Exportações de Bens e Serviços cresceram 4,1% (ante 5,2%), enquanto as Importações avançaram 8,5% (ante 5,0%).

Ainda com relação aos índices de atividade, eles mostraram variações diversas no final do ano, pós eleições. Para o mês de dezembro, a produção industrial mostrou variação positiva de 0,2% quando comparada com o mês imediatamente anterior. O índice veio marginalmente acima do esperado pelo mercado que previa estabilidade (0,0%). Já em comparação com dezembro de 2017, a contração foi de 3,6%. Dos ramos pesquisados, 11 dos 26 mostraram taxas positivas de novembro para dezembro. Entre as atividades, a influência positiva mais relevante veio dos produtos alimentícios (+1,5%), enquanto a mais negativa foi a de veículos automotores, reboques e carroceria (-3,1%).

No mês de dezembro o comércio varejista apresentou recuo de 2,2% em comparação com o mês imediatamente anterior, resultado que veio bem abaixo daquele esperado pelo mercado (0,1%). Em comparação com o mesmo mês do ano de 2017, a alta foi de 0,6%. No comércio varejista ampliado que inclui, além do varejo, as atividades de veículos, motos, partes e peças e de material de construção, o volume de vendas caiu 1,7% em relação novembro de 2018. O resultado veio pior do que as expectativas de mercado, que esperava queda de 0,4%. Com relação a dezembro de 2017, o crescimento foi de 1,8%.

O setor de serviços, por sua vez, apresentou variação positiva de 0,2% frente ao mês imediatamente anterior. Em comparação com dezembro de 2017, a variação foi negativa em 0,2%. A despeito da ligeira variação positiva (0,2%) do volume de serviços, observada na passagem de novembro para dezembro de 2018, em termos setoriais, apenas o ramo de serviços de informação e comunicação (0,2%) mostrou avanço frente ao mês anterior. Dentre as quatro atividades que apontam retração nesse mês, o principal impacto negativo ficou com o setor de serviços profissionais, administrativos e complementares (1,5%). Os demais recuos vieram de transportes, serviços auxiliares aos transportes e correio (-0,6%), de outros serviços (-0,2%) e de serviços prestados às famílias (-0,1%). O índice de atividade econômica do Banco Central, IBC-Br, variou 0,21% em relação ao mês anterior. Em comparação com dezembro de 2017, o aumento foi de 0,18%.

Já com relação aos preços, o IGP-M, calculado pela FGV, avançou 0,88% em fevereiro, após ter ficado praticamente estável em janeiro (0,01%). A expectativa era de aumento de 0,51%. Com esse resultado o índice acumula alta de 0,89% no ano e de 7,60% nos últimos 12 meses. O IPCA apresentou variação de 0,43%, acima dos 0,32% registrados em janeiro e da expectativa de 0,36%. Nos últimos 12 meses, o índice subiu para 3,89%, ficando acima dos 3,78% registrados nos últimos 12 meses imediatamente anteriores. Em janeiro de 2018, a taxa foi de 0,32%.

A bolsa fechou fevereiro com 95.584 pontos, queda de 1,86% em comparação com o fechamento do mês anterior. O dólar comercial, por sua vez, fechou o mês com alta de 2,95% cotado a R\$ 3,75.

IPRESVEL

No cenário político, o mês começou com a votação para a presidência na Câmara e no Senado. Conforme o esperado, Rodrigo Maia (DEM-RJ) conquistou o cargo de presidência da Câmara dos Deputados. A surpresa ficou para a vitória do senador Davi Alcolumbre (DEM-AP), após o favorito, Renan Calheiros (MDB-AL), desistir da disputa. O destaque do mês, entretanto, foi a divulgação da PEC da reforma da Previdência. De maneira geral, a reforma apresentada agradou os mercados. O novo sistema de alíquotas, que variam de acordo com faixas salariais, abrange tanto o RGPS, quanto o RPPS. Ademais, a nova regra conta com idade mínima de 62 e 65 anos para mulheres e homens, respectivamente, e com 20 anos de contribuição mínima. São criadas três regras de transição, e as mudanças englobam servidores públicos, pensões e benefícios. Além da PEC, foram anunciadas medidas antifraudes (MP 871) e medidas de combate aos grandes devedores. Juntas, todas as mudanças preveem uma economia de 1,1 trilhão de reais no período de dez anos. A decepção ficou com a reforma da previdência dos militares, que deve ser entregue ao Congresso em março na forma de lei complementar.

Ainda, foram destaques no mês a aprovação de Roberto Campos para a presidência do Banco Central, e questões polêmicas envolvendo candidaturas laranjas no PSL que resultaram na exoneração do ministro-chefe da Secretaria Geral da Presidência, Gustavo Bebianno.

No cenário Internacional, o mês foi marcado pela continuidade das negociações comerciais entre a China e os Estados Unidos. Apesar de informações concretas sobre um acordo não terem sido liberadas, os investidores terminaram o mês otimistas com as negociações. O próprio presidente Donald Trump suspendeu o aumento de tarifas sobre produtos chineses programados para o início de março. Originalmente, era esperado que Trump aumentasse as tarifas sobre mais de US\$ 200 bilhões de bens chineses de 10% para 25%, caso um acordo não fosse alcançado.

Ainda sobre os EUA, o Banco Central (Fed) divulgou a ata de sua última reunião (30/01) em que manteve a taxa de juros no patamar entre 2,25% e 2,50%, conforme o esperado pelo mercado. A ata relevou maiores preocupações com os riscos para o crescimento econômico dos Estados Unidos. As condições financeiras mais apertadas e perspectiva de inflação moderada convenceram os membros do Comitê Federal de Mercado Aberto (Fomc, na sigla em inglês) de que é necessário ter paciência para realizar futuros ajustes na taxa de juros. Assim, o comunicado não sinalizou qual o intervalo de tempo e a direção do próximo passo da política monetária, sendo necessária a observação do comportamento da economia.

A economia norte-americana teve no mês de fevereiro um acordo entre o presidente Donald Trump e os parlamentares democratas e republicanos sobre o orçamento dos EUA. Foi acordado R\$ 1,375 bilhão para a construção de barreiras verticais e de aço na fronteira com México e não um muro sólido. A medida, apesar de não satisfazer Donald Trump, serviu para evitar novas paralisações no governo federal.

Na Zona do Euro, o PIB do 4º trimestre de 2018 apresentou expansão 0,2% (mesma variação do 3T2018). Com isso, o PIB cresceu 1,8% em 2018, após alta de 2,4% em 2017. Os dados reforçam a ideia de desaceleração economia na região, causada tanto por problemas internos (crise na Itália, protestos na França, protecionismo na Alemanha), quanto por problemas externos (guerra comercial).

Ainda, as principais incertezas são advindas do Brexit (saída do Reino Unido da União Europeia). Com data limite prevista para 29 de março, aumentaram as chances de uma postergação do Brexit, ou ainda de uma saída do bloco sem nenhum acordo. Ao longo de fevereiro, a própria premiê Theresa May, propôs que o Parlamento votasse um adiamento na data de saída do Reino Unido da União Europeia caso os parlamentares rejeitem novamente seu acordo de divórcio com o bloco europeu. Uma nova votação está prevista para 12 de março.

Na China, os dados econômicos continuam demonstrando desaceleração da atividade. O Índice Gerente de Compras (PMI) oficial do setor industrial caiu de 49,5 em janeiro para 49,2 em fevereiro. O resultado é o mais baixo desde a leitura de março de 2016 e ficou abaixo da previsão de 49,4. Pelo método PMI, as leituras acima de 50 indicam uma expansão do setor, havendo contração abaixo desse valor. O PMI oficial industrial está em território de contração há três meses seguidos. É importante notar que o governo continua anunciando medidas para tentar conter a desaceleração, como as novas reduções de custos de empréstimos após dados apontarem a queda de financiamentos em fevereiro.

Por fim, é importante notar o agravamento da crise geopolítica instalada na Venezuela. Durante o mês, o líder venezuelano Nicolás Maduro fechou a fronteira do país com o Brasil para evitar a chegada de ajuda humanitária oferecida pelos Estados Unidos e por países vizinhos. O governo brasileiro decidiu manter a ajuda humanitária para o país, mas descartou qualquer tipo de intervenção. Uma intervenção militar também foi descartada pelos países pertencentes ao Grupo de Lima e pelos Estados Unidos.